

Aspirator pentru iaz 30l 1400W



Instrucțiuni de utilizare Traducerea instrucțiunilor originale



Vă rugăm să citiți cu atenție acest manual de instrucțiuni înainte de a-l utiliza pentru prima dată.

Citiți toate instrucțiunile necesare. Operatorul este responsabil pentru utilizarea și manipularea în siguranță și pentru înțelegerea oricăror riscuri care pot apărea în timpul funcționării echipamentului.

ATENȚIE !!!

Datorită îmbunătățirii continue a produsului, imaginile și desenele din instrucțiuni sunt doar cu titlu informativ și pot fi diferite de bunurile achiziționate.

Aceste diferențe nu pot sta la baza unei reclamații sau a unei plângeri.

DATELE TEHNICE SUNT :

Putere: 1400 W

Sursa de alimentare: 230 V ~ 50

Hz Capacitate: 30L

Subpresiune: 16 kPa

Nivelul de zgomot: LpA = 79dBd

(A) Clasa de protecție: IP24, clasa

II

Adâncimea maximă de imersie a furtunului: 1,8 m



PRINCIPII DE SIGURANȚĂ

AVERTISMENT!

Citiți instrucțiunile complete înainte de utilizare. Nerespectarea instrucțiunilor din manual poate duce la șocuri electrice, incendii sau vătămări grave.

Locul de muncă

- Păstrați un LOC DE MUNCĂ CURAT. Un loc de muncă dezordonat crește probabilitatea de accidente.

- VĂ RUGĂM SĂ EVALUAȚI CU ATENȚIE CONDIȚIILE DE LA LOCUL DE MUNCĂ. Nu utilizați uneltele în locuri umede sau umede. Nu le expuneți la ploaie. Nu utilizați niciodată uneltele electrice în apropierea gazelor și lichidelor inflamabile.

- Țineți dispozitivul departe de accesul copiilor. Copiii nu trebuie să se afle la locul de muncă. Orice perturbare poate provoca un accident. Nu permiteți copiilor să transporte aparatul sau orice accesorii atașate la acesta.

Siguranța legată de electricitate

1. Ștecherul trebuie să se potrivească întotdeauna cu priza. Nu modificați niciodată fișa în niciun fel. Nu utilizați adaptoare cu unelte electrice cu împământare. O fișă originală compatibilă cu priza reduce riscul de electrocutare.
2. Evitați contactul părților corpului cu suprafețele împământate, cum ar fi țevile, ventilatoarele și frigiderele. Atunci când corpul utilizatorului este împământat, crește riscul de șoc electric.
3. Nu expuneți uneltele electrice la ploaie sau umiditate. Apa care pătrunde în interiorul sculei crește riscul de electrocutare.
4. Nu suprasolicitați cablul de alimentare. Nu utilizați cablul pentru a transporta sau a trage unealta. Nu trageți de cablu pentru a deconecta fișa. Protejați cablul de alimentare de căldură, ulei, margini ascuțite și părți mobile. Un cablu de alimentare deteriorat sau uzat crește riscul de electrocutare.
5. Dacă utilizați dispozitivul în aer liber, folosiți un cablu prelungitor proiectat pentru utilizare în exterior. Instrumentul trebuie utilizat numai dacă sursa de alimentare este echipată cu o siguranță.

Siguranța utilizatorului

1. Fiți foarte atenți și folosiți bunul simț atunci când lucrați cu aparatul. Nu utilizați unealta dacă vă aflați sub influența alcoolului, a drogurilor sau a medicamentelor eliberate pe bază de rețetă. Citiți medicamentele pe care le luați pentru a determina dacă îți afectează judecata și reflexele. Dacă aveți îndoieli, nu utilizați instrumentele.
2. Utilizați accesorii de protecție adecvate. Atunci când lucrați cu unelte, ori de câte ori situația necesită purtarea ochelarilor de protecție, a măștii de protecție împotriva prafului, a încălțăminte antiderapante, a căștii și a protecției auditive. Acest lucru va reduce riscul de accidente.
3. Evitați pornirea accidentală a sculei. Asigurați-vă că întrerupătorul este în poziția OFF înainte de a conecta la sursa de alimentare. Atunci când transportați scula, nu o țineți de întrerupător, deoarece acest lucru crește riscul de accidente.
4. Îndepărtați toate uneltele de reglare înainte de a porni scula. O cheie plasată pe piesele rotative ale sculei electrice poate provoca vătămări corporale.
5. Menținerea unei poziții stabile și a echilibrului în timpul lucrului. Acest lucru permite un control mai bun al echipamentului în cazul unor situații neprevăzute.
6. ÎMBRĂCĂMINTE ADECVATĂ. Nu purtați articole vestimentare largi sau bijuterii, deoarece acestea pot fi prinse de piesele în mișcare ale mașinii. Se recomandă să purtați pantofi cu talpă antiderapantă atunci când lucrați cu instrumentul. Părul lung trebuie fixat corespunzător. Purtați întotdeauna îmbrăcăminte de protecție adecvată.

Siguranță în ceea ce privește utilizarea și întreținerea

1. Nu suprasolicitați scula. Unealta va funcționa mai bine și mai sigur sub sarcina pentru care a fost proiectată. Nu încercați să utilizați accesorii incompatibile pentru a crește performanța instrumentului.
2. Nu utilizați unelte electrice cu un întrerupător deteriorat. O unealtă care nu poate fi acționată de comutator este periculoasă și trebuie reparată.
3. Înainte de reglarea, repararea, înlocuirea accesoriilor sau depozitarea, deconectați scula de la sursa de alimentare. Această măsură de precauție va reduce riscul de pornire accidentală a sculei.
4. Uneltele trebuie să fie deconectate de la sursa de alimentare și să fie depozitate în afara

accesului copiilor și al persoanelor neautorizate. Unealta în mâinile unor persoane neautorizate și neinstruite este o unealtă periculoasă.



5. Efectuați întreținerea regulată a sculei. Verificați dacă există piese slăbite și defecte ale pieselor mobile, componente deteriorate ale sculei sau alte defecte ale sculei care ar putea interfera cu buna funcționare a echipamentului. Dacă se constată nereguli, corectați imediat Instrumente. Multe probleme sunt cauzate de o întreținere necorespunzătoare.

6. Utilizați uneltele și accesoriile asociate în conformitate cu acest manual și în mod corect. Trebuie să țineți cont de condițiile și de tipul de lucrări care urmează să fie efectuate. Utilizarea necorespunzătoare a sculei poate provoca accidente grave.

7. Un comutator deteriorat trebuie înlocuit de un centru de service autorizat. Nu utilizați unealta cu un întrerupător nefuncțional.

8. Nu lăsați unealta nesupravegheată atunci când este pornită. Opriți întotdeauna scula și așteptați până când aceasta se oprește complet înainte de a părăsi locul de muncă.

9. În cazul în care cablul principal este deteriorat, înlocuiți-l cu un cablu de rețea adecvat. Cablul poate fi obținut de la distribuitorul echipamentului. Cablul poate fi înlocuit numai de un centru de service autorizat sau de un electrician calificat.

Reparații

1. Numai personalul calificat care utilizează piese de schimb compatibile poate repara uneltele. Acest lucru va asigura funcționarea sigură și eficientă a sculei.

REGULI DE SIGURANȚĂ PRIVIND UTILIZAREA ASPIRATORULUI DE PISCINĂ

Nu aspirați praful sau murdăria uscată atunci când aspirați umed. Filtrul este proiectat numai pentru lichide. Deconectați aspiratorul de la sursa de alimentare înainte de a înlocui furtunul de scurgere.

AVERTISMENTE PENTRU UTILIZAREA ASPIRATORULUI DE PISCINĂ

- Echipamentul nu se utilizează pentru a goli piscine, iazuri sau lacuri artificiale, spa-uri, chiuvete.
- Atunci când poziționați echipamentul, păstrați o distanță de siguranță de doi metri față de marginea bazinului.
- Nu utilizați dispozitivul dacă sunt persoane în apă.
- Evitați să lucrați în caz de ploaie.
- Iazurile și rezervoarele trebuie să fie construite în conformitate cu normele și reglementările naționale și internaționale.
- Echipamentul trebuie să fie utilizat într-o poziție orizontală și stabilă.
- Nu trageți de echipament trăgând de furtunurile flexibile în timpul utilizării.
- Nu puneți niciodată furtunurile deoparte când mașina este în funcțiune.
- Instrumentul nu trebuie să fie utilizat de copii, persoane cu dizabilități mintale, persoane necalificate sau persoane aflate sub influența drogurilor, a alcoolului sau a medicamentelor puternice.
- Țineți copiii departe de aparat. Copiii trebuie să fie întotdeauna supravegheați de adulți la locul de muncă.


- **AVERTISMENT.** Operatorul sculei trebuie să fie instruit înainte de utilizare. Asigurați-vă că orice persoană care operează scula a citit instrucțiunile.
- **ATENȚIE!** Dispozitivul nu este conceput pentru extragerea prafului periculos.
- **ATENȚIE!** Dispozitivul nu trebuie depozitat în aer liber sau într-o încăpere umedă.
- **ATENȚIE!** Folosiți numai perii concepute pentru a fi utilizate cu aparatul (incluse în kit sau descrise în instrucțiuni). O unealtă incompatibilă poate pune în pericol siguranța utilizatorului.
- Înainte de a curăța sau de a repara unealta, deconectați dispozitivul de la sursa de alimentare prin scoaterea fișei de alimentare.
- Nu scufundați dispozitivul în apă.
- Verificați periodic starea furtunului. Nu utilizați un furtun deteriorat.
- Combinația dintre apă și electricitate poate duce la deces sau invaliditate dacă unealta este asamblată sau utilizată în mod necorespunzător.
- Verificați dacă parametrii rețelei corespund celor de pe plăcuța de identificare a sculei.
- Ștecherul electric trebuie să fie întotdeauna uscat.
- Nu scoateți ștecherul din priză trăgând de cablu.
- Nu utilizați unealta în cazul în care cablul sau capacul este deteriorat.
- Nu aspirați substanțe toxice sau inflamabile, cum ar fi benzină, azbest, toner din copiator. Nu aspirați substanțe corozive, cum ar fi acizi, praf fierbinte sau nisip.
- În cazul în care aveți îndoieli cu privire la utilizarea sculei, contactați centrul de service.
- În cazul în care cablul de alimentare este deteriorat, acesta trebuie înlocuit de către producător sau de către un centru de service autorizat.
- **ATENȚIE!** Dacă intră apă în aparat, opriți-l imediat.
- Curățați în mod regulat senzorul care controlează nivelul maxim al apei. Urmați instrucțiunile și verificați dacă dispozitivul este deteriorat.

UTILIZARE CORECTĂ

- Dispozitivul este destinat utilizării neprofesionale.
- Echipamentul este utilizat pentru a curăța fundul piscinei.
- Dispozitivul poate îndepărta și colecta resturile de pe fundul piscinei, cum ar fi algele, frunzele, părul etc.
- Poate fi utilizat pentru a îndepărta lichidele.


Felicitări pentru achiziționarea acestui produs de înaltă calitate. Vă rugăm să citiți cu atenție acest manual de instrucțiuni înainte de a pune în funcțiune aparatul. Acesta oferă note importante privind asigurarea, utilizarea și întreținerea aparatului. Dacă aveți întrebări suplimentare, vă rugăm să contactați serviciul nostru pentru clienți.

Poza dispozitivului:




1. Comutator 2. Furtun 3. Capătul furtunului 4. Capac 5. Închiderea trapei 6. Container
7. Furtun flexibil 8. Tuburi de plastic 9. Extensie plată 10. Filtru textil

Instalarea/conectarea furtunului și a accesoriilor

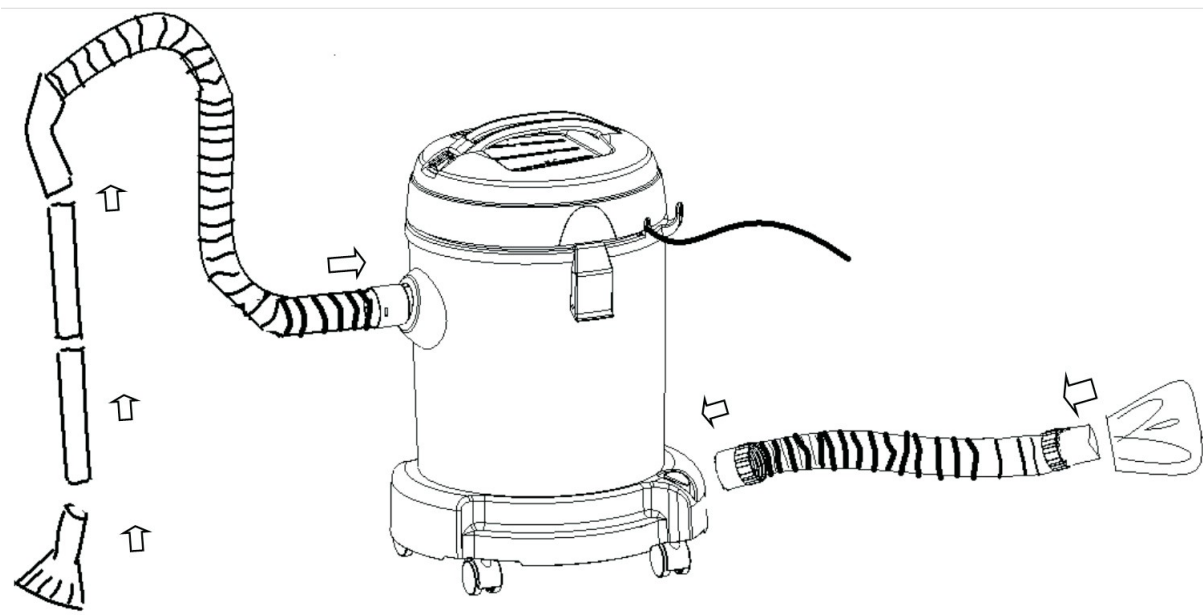


1. Pentru a utiliza un furtun flexibil, introduceți capătul furtunului în orificiul de aspirare. Asigurați-vă că este fixat într-o poziție sigură.
2. Prindeți furtunul de scurgere și conectați-l (cu capătul fără cauciuc) la orificiul de scurgere.
3. Selectați accesoriul necesar și atașați-l la orificiul de aspirare.



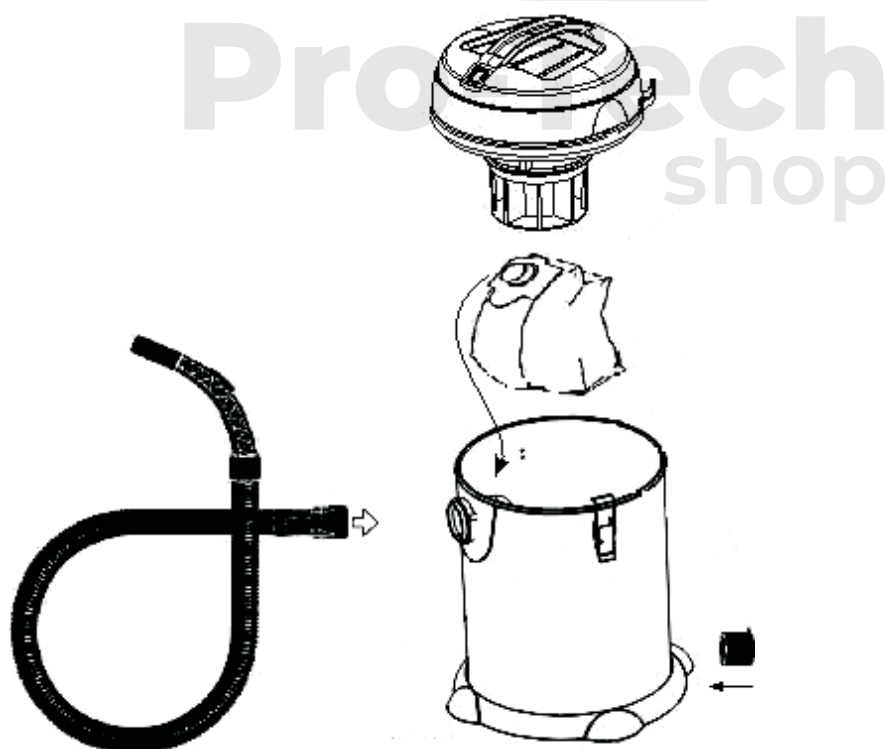
4. Aspiratorul este un dispozitiv cu două funcții.
Comutarea la "I" permite funcția de aspirator umed și uscat. Comutarea la "II" activează funcția de aspirare a piscinei.
Comutați la "O" pentru a opri dispozitivul.





Aspirare uscată.

La aspirarea uscată, folosiți filtre de hârtie adecvate.



Condiții de garanție

În conformitate cu Legea nr. 136/2002 Coll., produsul achiziționat de dumneavoastră este garantat pentru o perioadă de 24 de luni de la data vânzării. În cazul achiziționării de bunuri utilizate în scopuri comerciale sau

activitatea comercială, perioada de garanție este de 12 luni. Garanția este oferită numai dacă produsele sunt utilizate în conformitate cu instrucțiunile de utilizare și cu metoda de utilizare.

Sunt excluse din garanție toate piesele supuse uzurii naturale, supraîncărcării, utilizării produsului în alte scopuri decât cele pentru care a fost conceput și defectele cauzate de transport sau de o manipulare necorespunzătoare (neprofesională). Considerăm că o manipulare necorespunzătoare este un exemplu în care nu au fost respectate instrucțiunile de utilizare și reglementările general obligatorii pentru manipularea produsului. În mod similar, este evaluată și o încercare de reparație neprofesionistă dincolo de întreținerea recomandată.

Garanția se aplică exclusiv defectelor cauzate de defecte ale materialelor, ale tehnologiei de fabricație, de asamblare sau de prelucrare.

Dreptul de a invoca garanția se stinge:

- 1) produsul nu a fost utilizat în conformitate cu instrucțiunile de utilizare
- 2) s-a intervenit în proiectarea mașinii fără acordul prealabil scris al producătorului
- 3) produsul a fost utilizat în alte condiții sau în alte scopuri decât cele pentru care este destinat
- 4) o parte a produsului a fost înlocuită cu o piesă care nu este originală
- 5) deteriorarea produsului sau uzura excesivă este cauzată de o întreținere necorespunzătoare
- 6) deteriorări cauzate de influențe mecanice, termice sau chimice externe
- 7) defectele au fost cauzate de depozitarea sau manipularea necorespunzătoare a produsului
- 8) produsul a fost utilizat (pentru tipul de produs) într-un mediu agresiv, de exemplu, praf, umiditate
- 9) produsul a fost utilizat peste sarcina admisibilă

Garanția nu acoperă elementele care se așteaptă să se uzeze din cauza funcționării lor normale (de exemplu, uzura carbonaților, a bujiilor etc.).

Utilizați numai accesoriile recomandate și piesele de schimb originale pentru a utiliza produsele.

Reclamațiile trebuie făcute imediat după descoperirea defectului la dealerul care v-a vândut produsul și trebuie să vă interesați de opțiunile de reparare la un reparator autorizat. În cazul în care defectul pe care îl reclamați nu este acoperit de garanție, vi se va factura munca și costurile asociate cu inspecția și cu asamblarea și dezasamblarea componente.

Atunci când faceți reclamații, prezentați un card de garanție completat în mod corespunzător sau o altă dovadă de achiziție care să conțină data vânzării.

Predați produsul pentru reparare în stare curată, curățat corespunzător, fără praf sau murdărie. Trimiteți accesoriile originale împreună cu produsul pentru un diagnostic precis al defecțiunii.

La expedierea prin serviciul de transport, turnați combustibilul și uleiul neconsumat din produs. Ambalați produsul în mod corespunzător, de preferință în ambalajul original, pentru a nu-l deteriora. Deteriorările cauzate de un ambalaj necorespunzător nu pot fi acceptate ca defect de garanție!

Folosiți în motoare numai carburanți și uleiuri cu clasificarea corespunzătoare sau carburanți și uleiuri recomandate de dealerul de marcă. Deteriorările cauzate de utilizarea unor carburanți și uleiuri necorespunzătoare nu vor fi acoperite de garanție.

